



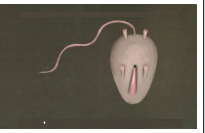



QUESTION N°4 - CYCLE 2

UN BICHO EXTRAÑO

1 - Vous trouverez ci-dessous les illustrations de l'album dans le désordre. À vous de reconstruire l'histoire en numérotant les images de 1 à 6.

						
Ordonner les illustrations						
Associer les sons						

2 - Maintenant que vous avez découvert l'histoire racontée par Paula, vous allez pouvoir associer les enregistrements de la première moitié de l'histoire aux illustrations. Pour cela, il vous suffira de noter la lettre de l'enregistrement sous l'illustration correspondante.

Pour les CP-CE1 : lettres de A à F

Pour les CE2 : lettres de G à L